





Idéal comme table d'appoint dans les cabinets médicaux, infirmeries ou dispensaires, la table d'auscultation 1810 est une table d'examen en kit très pratique, et facile à installer. Avec un bâti acier revêtement époxy, l'hygiène est grandement favorisée, et le nettoyage facilité



-  **Revêtement avec protection antibactérienne**
-  **Dossier réglable par crémaillère**
-  **Légèreté permettant le déplacement**
-  **Pieds emboîtables**



- **Sellerie non-feu M1**
- **Capacité jusqu'à 135kg**
- **Hauteur montée 75cm**
- **Bâti acier revêtement époxy polyester gris nuage**

La table d'examen valise 1170 (ainsi que son homologue 1168) est une création originale de chez Promotal. Légère et très simple à déplier, elle est utilisée par de nombreux médecins à domicile comme table d'examen. Transformable en valise à loisir, elle prend peu de place.



 **Table de massage ou d'examen pliable**

 **Système de fermeture à charnières**

 **Sellerie coloris marine mousse moyenne densité**

 **Revêtement avec protection antibactérienne**



- **Sellerie non-feu M1**
- **Capacité jusqu'à 135kg**
- **Hauteur montée 75cm**
- **Bâti acier revêtement époxy polyester gris nuage**

• **Dimensions :**

Valise ouverte : 180 x 56 x 75cm -

Valise fermée : 14 x 56 x 90cm

L'Original 118 est la table de consultation fixe de référence utilisée par de nombreux acteurs du milieu médical. Créé en 1963, constamment remis au goût du jour, elle est disponible en 3 types de sellerie (plate, à bourrelets et anatomique) et en de nombreux coloris pour répondre au mieux à vos attentes.



 **Dossier réglable par vérin a gaz**

 **Sellerie Disponible en nombreux coloris**

 **Revêtement avec protection antibactérienne**

 **Châssis entièrement soudé**



• **Capacité jusqu'à 200kg**

• **Hauteur montée 65 ou 82cm**

• **Bâti 100 Inox**

• **Dimension**

676 x 2000 x 1575 mm

La conception spécifique de la table Fidji offre une bonne circulation autour de votre patient et une excellente stabilité. Idéal pour l'examen médical, la table d'examen Fidji est la solution choisie par de très nombreux médecins recherchant prix, simplicité et qualité.



- **Dossier réglable par vérin a gaz**
- **Sellerie non-feu M1 disponible en nombreux coloris**
- **Revêtement avec protection antibactérienne**
- **Châssis entièrement soudé**
- **Accès sous le divan**
- **4 patins réglables**
- **Légèreté permettant le déplacement**



- **Capacité jusqu'à 200kg**
- **Hauteur montée 81cm**
- **Bâti acier revêtement époxy polyester gris nuage**
- **Dimension**
750 x 2000 x 1575 mm