






Pèse-bébé électronique avec graduation précise et pèse-personne plat pour enfants, multifonctionnel et très pratique.




-  Doté d'un plateau confortable et d'une graduation précise de 10 g.
-  Peut être converti en pèse personne plat pour enfants dont le poids n'excède pas 20 kg.
-  La nacelle est reliée au corps de la balance par un dispositif d'arrêt qui assure la pesée en toute sécurité d'un bébé.
-  Fonction BMIF (Breast Milk Intake Function), une fonction de contrôle d'allaitement qui permet de déterminer avec précision la quantité de lait ingérée.
-  Robuste et pourtant légère, cette balance est facilement transportable et conviviale grâce à ses touches dont les fonctions sont intuitives.




- **Capacité : 20kg.**
- **Graduation par 10g (par 20g au dessus de 10Kg).**
- **Alimentation par piles.**
- **Dimensions 552X156X332mm.**
- **Poids de 2,3 Kg.**
- **Fonction :** extinction automatique, TARE, mesure mobile, BMIF, Auto-HOLD, Commutation kg/lbs.

La détermination du poids exact à l'aide des poids coulissants de cette balance est un jeu d'enfant. Le plateau délicatement incurvé assure une pesée en toute sécurité. Un réglage du zéro garantit dans tous les cas la détermination fiable du poids net.



 **Design classique et mécanisme de précision de qualité supérieure.**

 **Détermination exacte du poids grâce à la fonction de remise à zéro.**

 **Nacelle délicatement incurvée pour un maximum de sécurité.**

 **Mobile et facile à entretenir.**



- **Capacité : 16Kg 35lbs.**
- **Graduation par 5g ; 1/4oz.**
- **Dimensions 550X180X290mm.**
- **Poids de 6,4 Kg.**
- **Fonction : Réglage du zéro.**

Pèse-bébé électronique calibré avec graduation précise et pèse-personne plat pour enfants, multifonctionnel et très pratique.









- Doté d'un plateau confortable et d'une graduation précise de 10 g.
- Peut, être converti en pèse personne plat pour enfants dont le poids n'excède pas 20 kg.
- La nacelle est reliée au corps de la balance par un dispositif d'arrêt qui assure la pesée en toute sécurité d'un bébé.
- Fonction BMIF (Breast Milk Intake Function), une fonction de contrôle d'allaitement qui permet de déterminer avec précision la quantité de lait ingérée.
- Robuste et pourtant légère, cette balance est facilement transportable et conviviale grâce à ses touches dont les fonctions sont intuitives.



- Capacité : 20kg.
- Graduation par 10g (par 20g au dessus de 10Kg).
- Alimentation par piles.
- Classe d'étalonnage : IIII.
- Dimensions 552X156X341mm.
- Poids de 2,5 Kg.
- **Fonction** : extinction automatique, TARE, mesure mobile, BMIF, Auto-HOLD, Commutation kg/lbs.

Le pèse-bébé électronique Seca 334 a tout ce qu'il faut pour faciliter le travail quotidien dans les cabinets de consultation et les hôpitaux.








-  **Fonction de contrôle d'allaitement (BMIF – Breast Milk Intake).**
-  **Maniable et léger, pour une utilisation médicale mobile.**
-  **Nacelle confortable.**
-  **Affichage LCD de grande taille bien lisible.**
-  **Amortissement automatique pour des résultats fiables.**
-  **Toise seca 232 et appui-tête 419 en option.**



- **Capacité : 20kg.**
- **Graduation par 5g (par 10g au dessus de 10Kg).**
- **Alimentation par piles/ Bloc secteur en option.**
- **Dimensions 638X105X300mm.**
- **Poids de 2,8 Kg.**
- **Fonction : extinction automatique, TARE, BMIF, Auto-HOLD.**

Pèse-bébé électronique calibré avec graduation précise et pèse-personne plat pour enfants, multifonctionnel et très pratique.



-  **Doté d'un plateau confortable et d'une graduation précise de 10 g.**
-  **Peut, être converti en pèse personne plat pour enfants dont le poids n'excède pas 20 kg.**
-  **La nacelle est reliée au corps de la balance par un dispositif d'arrêt qui assure la pesée en toute sécurité d'un bébé.**
-  **Fonction BMIF (Breast Milk Intake Function), une fonction de contrôle d'allaitement qui permet de déterminer avec précision la quantité de lait ingérée.**
-  **Robuste et pourtant légère, cette balance est facilement transportable et conviviale grâce à ses touches dont les fonctions sont intuitives.**



- **Capacité : 20kg.**
- **Graduation par 10g (par 20g au dessus de 10Kg).**
- **Alimentation par piles.**
- **Classe d'étalonnage : III.**
- **Dimensions 552X156X341mm.**
- **Poids de 2,8 Kg.**
- **Fonction** : extinction automatique, TARE, changement de sensibilité, BMIF, Auto-HOLD.