

Système novateur de chez Welch Allyn, le KleenSpec® lighting system fournit une lumière directement dans le speculum ce qui en fait un appareil de diagnostic très pratique;







- Source de lumière intégrée.
- Élimine le besoin d'utiliser et de positionner une source de lumière externe.
- Intègre un interrupteur marche / arrêt pour plus de Facilité durant l'examination.
- Design facile à nettoyer.
- Câble robuste pour une durée d'utilisation maximum.
- Système de rangement en option.



- A Utiliser avec les speculums jetables de la série 580.
- Lampe Halogène.

Incorpore de nouvelles fonctions uniques de pointe, notamment une lumière blanche brillante avec les nouvelles sources de lumière LED Welch Allyn.



-  **Aucun remplacement d'ampoule nécessaire, pour un coût réduit.**
-  **Allumage automatique lorsque le spéculum est attaché et s'éteint automatiquement une fois enlevé pour une économie d'énergie.**
-  **Produit beaucoup moins de chaleur que les lampes traditionnelles, pour améliorer le confort du patient.**
-  **Utilisation d'un speculum jetable à usage unique pour réduire le risque de contamination.**



- **Source de lumière LED compact pour une amélioration de la zone d'examen.**
- **Autonomie de 80 minutes pour une facilité d'examination en toute circonstance.**
- **Fonctionne avec la série de speculum 590.**



Speculum jetable série 580 disponible en S ; M ; L



Speculum jetable série 590 disponible en S ; M ; L