





Brassards FlexiPort

 Longue durée, facile à utiliser et à un prix abordable;

 Les principales tailles ont un code-couleur qui facilite la recherche pour trouver la taille de brassard appropriée.

 La fixation/le retrait facilité grâce à l'embout FlexiPort. Retirez le d'une main ce qui accélèrera et simplifiera le changement des brassards. Sans latex réduit le risque de réactions allergiques.

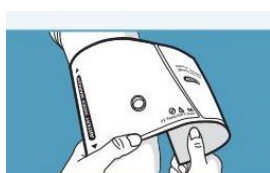
 Le port pivotable réduit la tension sur la tubulure et le port du brassard, améliorant ainsi le confort des patients et la durabilité du brassard.

 Conforme aux normes AAMI et AHA.

 Comment utiliser un Brassard Flexiport :



Le raccord FlexiPort™ fournit un seul point de connexion pour TOUT les appareils de la marque welch allyn



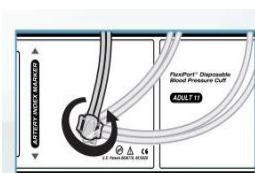
Positionner l'indice d'artère sur l'artère brachiale du patient et envelopper le brassard autour de son bras



Assurez-vous que l'indice d'artère tombe bien sur le marquage de taille du brassard



"Clipsez" l'embout Flexiport de votre tensiomètre directement sur le brassard



Positionnez-vous de manière confortable grâce à la fonction rotative de l'embout



Pour le retirer appuyez dès 2 cotés de l'embout et retirez-le de son encoche

Tailles de brassard Flexiport :



Flexiport Reuse 6



Flexiport reuse 7



Flexiport reuse8



Flexiport reuse 9



Flexiport reuse 10



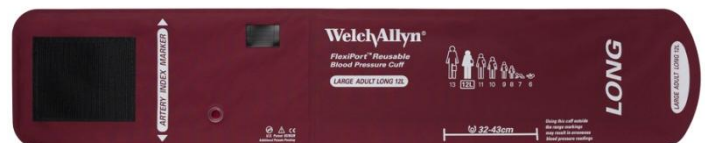
Flexiport reuse 11



Flexiport reuse 11L



Flexiport Reuse 12



Flexiport Reuse 12L



Flexiport Reuse 13