



Canne classique avec tube en aluminium robuste haute qualité pour un confort accru.



 **Large croissant afin de répartir au mieux les pressions sur l'avant-bras et d'assurer ainsi confort et sécurité. Appui brachial renforcé pour un poids utilisateur de 150 kg..**

 **Poignée munie d'une butée permettant d'éviter que la main ne glisse.**


 **Tube en Aluminium.**




- **Hauteur réglable de 78 à 105 cm.**
- **Poids 510g.**
- **Poids maximum de l'utilisateur 150Kg.**

Allie Bien être et sécurité, le croissant permet un meilleur confort de vie générale.



 **Large poignée, souple et aux formes anatomiques, qui permet une excellente répartition des appuis. L'appuie-bras se règle en hauteur pour offrir un support optimal.**

 **Le croissant permet de tenir la canne au bras lors de l'ouverture d'une porte par exemple.**

 **Coloris bleu métallisé.**



- **Hauteur réglable de 74 à 96 cm.**
- **Appuie bras réglable de 24 à 32 cm.**
- **Pèse : 860g.**
- **Poids maximum de l'utilisateur 130 Kg.**

Canne en Bois Thuasne

Canne en Bois classique, élégante et légère.



- Elégantes et légères, elles sont protégées par un vernis résistant.
- Lorsque l'on ouvre une porte, la canne courbe s'accroche au bras.
- La canne en T offre une poignée confortable.
- Fait en bois de châtaignier.







- Hauteur de 90 cm.
- Pèse : 300g.
- Poids maximum de l'utilisateur 100 Kg.

Canne en Aluminium Thuasne

Canne en aluminium ultra portable vous permet de l'emmener partout avec vous.




-  **En aluminium, elle allie légèreté et résistance.**
-  **Poignée en bois confortable et agréable au toucher.**
-  **Réglable en hauteur.**
-  **Bague anti bruit pour une utilisation silencieuse.**



- **Hauteur réglable de 83 à 93 Cm.**
- **Longueur pliée : 31Cm.**
- **Poids 350 grammes.**
- **Poids maximum utilisateur de 100Kg.**

Déambulateur Fixe Classique de chez Thuasne.



 En aluminium, il allie légèreté et résistance.

 Grande stabilité grâce à ses pieds inclinés.



- Hauteur réglable de 78 à 85 cm.
- Largeur de 61 cm.
- Poids de 1,8 Kg.
- Poids maximum de l'utilisateur 100Kg.

Rollateur d'intérieur très stable, confortable et ergonomique.



- ⚡ Pour l'intérieur.
- ⚡ Très stable, facilement pliable.
- ⚡ Poignées très confortables.
- ⚡ Deux roues pleines.
- ⚡ Réglable en hauteur.



- Hauteur réglable de 83 à 94 cm.
- Largeur de 59,60 cm.
- Longueur de 63 cm.
- Hauteur d'assise 50 cm.
- Poids 7Kg.
- Poids maximum utilisateur 100Kg.

Chaise toilette 3 en 1

A la fois chaise toilettes, sur-élévateur et cadre de toilettes, cette chaise toilette totalement ergonomique grâce à l'assise ajustable et très robuste grâce à son châssis en acier



- Assise ajustable en hauteur.
- Facilement pliable et facile à transporter.
- Elle se monte et se démonte sans outil en 5 minutes.
- Présentée en boîte couleur avec poignée de transport.
- Châssis acier peint époxy



- Hauteur d'assise réglable 43 à 58 cm.
- Largeur entre accoudoirs 47,5 cm.
- Poids maximum de 110 Kg.

Chaise toilette confortable qui facilite le bien être à domicile



⚡ Leur dossier incurvé et leur assise, bien rembourrés, en font des chaises très confortables. L'assise toilettes se relève pour faciliter le nettoyage.

⚡ Seau escamotable latéralement ou par l'assise, afin d'éviter le transfert du patient. Il est équipé d'un couvercle anti-odeur à bordure double.



- Hauteur sol-assise percée 49 cm.
- Largeur d'assise 45 cm.
- Largeur entre accoudoirs 52,5cm.
- Poids maximum utilisateur 100Kg.

Sur-élévateur pratique facile à laver
améliore le confort de vie à domicile.



- Surélève les toilettes de 6, 10 ou 14 cm.
- Echancrure à l'avant facilitant la toilette intime.
- Surface lisse facile à nettoyer.
- Pattes de fixation réglables à l'aide de deux boutons extérieurs : système permettant de mettre en place et de retirer rapidement le sur-élévateur.



- Réglable pour des toilettes de largeur 32 à 40 cm.
- Poids maximum d'utilisateur 200Kg.

Coussin à eau en prévention d'escarre(s)
Score Norton 15 à 20



⚡ L'eau, en se déplaçant sous le poids du corps, permet une bonne répartition des pressions.





⚡ Livré avec kit de remplissage.



- Poids du coussin (rempli) environ 9 Kg.
- Dimensions 43 x 48 cm.
- Poids maximum de l'utilisateur 100 Kg.

Coussin à gel fluide et mousse en prévention d'escarre(s) Score Norton 13 à 14



-  Il est composé d'une mousse haute résilience de 38 kg/m³ de 4,5 cm d'épaisseur et d'une couche de gel fluide de 1 cm. La couche supérieure de gel accompagne les mouvements du corps.
-  La mousse sous le gel fluide assure une excellente répartition des pressions.
-  La housse est imperméable et respirante, elle laisse passer la vapeur d'eau, ce qui permet d'éviter la transpiration.
-  Housse lavable à 90°C et désinfectable par tout agent courant.



- Poids du coussin 1,9 Kg.
- Dimensions 40 x40 x 5,5 cm.
- Poids maximum d'utilisateur 95 Kg.

Coussin à gel fluide et mousse en prévention d'escarre(s) Score Norton 9 à 12




- 📶 **Nouvelle forme avec échancrure postérieure pour la prévention des escarres sacro-coccygiennes.**
- 📶 **Meilleure prévention des escarres ischiatiques : plus épais au niveau des ischions.**
- 📶 **Profil incliné vers l'arrière pour réduire le risque de chute.**
- 📶 **Housse imperméable et respirante, avec base antidérapante.**
- 📶 **Lavable à 90°C et désinfectable par tout agent courant.**





- **Densité 82 Kg/m³.**
- **Dimensions 43 x 43 x 6/9 cm.**
- **Poids du coussin 1,4 Kg.**
- **Poids maximum utilisateur 100Kg.**

Matelas clinique pour un meilleur confort de vie à domicile : score norton 15 à 20



 Ce matelas est destiné à remplacer un matelas traditionnel ou usagé pour des personnes alitées ayant besoin de confort (ou d'une sécurité en terme d'incontinence).


 La qualité de la mousse (haute résilience 30 kg/m³) apporte garantie de confort et durée de vie au matelas.


 Livré avec housse intégrale Promust PU en jersey polyuréthane imperméable et respirant. La housse est zippée sur 3 côtés, avec rabats.




- **Densité 30Kg/M³.**
- **Dimension (L x l x H)
195 x 88 x 14 cm.**
- **Poids utilisateur pour conserver l'efficacité du matelas : 40 à 120 Kg.**


Matelas gaufrier mono-portance pour un meilleur confort de vie à domicile : score norton 13 à 14



 C'est un excellent matelas lors de l'installation d'un lit électrique médicalisé pour des utilisateurs à risque d'escarre(s) faible à moyen.

 Matelas moulé avec forme gaufrier.

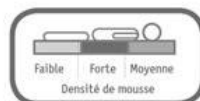
 Mousse de polyuréthane moulée de haute résilience, densité 40 kg/m³.

 Livré avec housse intégrale Promust PU en jersey polyuréthane imperméable et respirant. La housse est zippée sur 3 côtés, avec rabats.



- Densité 40 Kg/m³.
- Dimensions (L x l x H)
195 x 86 x 14,5 cm.
- Poids utilisateur pour conserver l'efficacité du matelas.

Matelas en mousse à mémoire de formes pour un meilleur confort de vie à domicile : score norton 9 à 12



⚡ La mousse à mémoire de forme revient doucement à sa position initiale, contrairement à une mousse traditionnelle. Elle exerce donc une faible contre-pression en regard des protubérances osseuses.


⚡ Livré avec housse intégrale Promust PU en jersey polyuréthane imperméable et respirant.

⚡ La housse est zippée sur 3 côtés, avec rabats.



- Mousse viscoélastique de densité 82 Kg/m³.
- Dimensions 195 x 87 x 14 cm.
- Poids utilisateur pour conserver l'efficacité du matelas de 40Kg à 120 Kg.

Lit médical Haydn pour un confort optimal à domicile



📶 Démontable en 4 parties, les lits Thuasne s'installent rapidement sans outil

📶 Lit 3 fonction (hauteur, dossier et relève jambe ajustable électriquement)

📶 Barrière en bois milano

📶 Hauteur minimal du lit 40 cm

📶 Relève jambe ajustable électriquement, l'inclinaison de la deuxième partie est réglable manuellement pour permettre la plicature des genoux



- Longueur totale 217 cm.
- Largeur totale 105 cm.
- Hauteur mini-maxi de la plateforme avec roues 100 mm : 40 / 80 cm.
- Charge maximale de l'utilisateur 170 Kg.

Pince de préhension Lim de Thuasne

Pince de préhension pour ramasser plus aisément des objets au sol



 **Clip permettant de la fixer à une aide à la marche**

 **Position assis et debout**



- **Jusque 65 cm assis, jusque 80 cm en étant debout.**
- **Pince de préhension en aluminium**



MEDILOR

Your Medical Partner

Fourquepire 11

B 7890 ELLEZELLES

Tél: +32 68 44 78 65

Fax: +32 68 44 91 51

info@medilor.be

www.medilor.be

